

Ihr Komplettanbieter für Schellen und Verbinder



Professionelle Lösungen für jede Branche

Ganz gleich, ob Sie im Ingenieurwesen oder in einem Installationsbetrieb arbeiten – unser umfangreiches Sortiment wird Sie überzeugen. Unsere Schlauchschellen, Rohrverbinder, Befestigungselemente und Schlauchverbinder sind technisch auf dem neuesten Stand und gewährleisten selbst bei kritischen Anwendungen die betriebliche Integrität und Sicherheit. Mit unseren beiden führenden Marken NORMA® und ABA bieten wir Ihnen erstklassige Qualität, höchste Zuverlässigkeit und hervorragende Performance. Dies ist der Grund dafür, dass wir seit mehr als sieben Jahrzehnten auf dem Gebiet der modernen Verbindungstechnik den Maßstab setzen.





















Die TORRO® von NORMA® gilt als der Goldstandard im Bereich der Schneckengewindeschellen. Die Marke bietet jedoch sehr viel mehr als nur Schellen. Vergewissern Sie sich gerne selbst von der exzellenten Leistungsqualität und außergewöhnlichen Langlebigkeit unserer Rohr-
kuppungen, Schlauchverbinder und Fluidsysteme.



ABA ist die Flaggschiffmarke der NORMA Group und kann auf eine eindrucksvolle Erfahrung von mehr als 125 Jahren zurückblicken. Qualität rettet Leben. Getreu diesem Motto befestigen die hochwertigen Schlauchschellen, Klemmen und Werkzeuge aus Schweden zuverlässig Rohr-, Prozess- und Hydraulikleitungen weltweit. Das unverwechselbare blaue Gehäuse ist das Erkennungsmerkmal der ABA-Schellen, die für Qualität, Zuverlässigkeit und Sicherheit stehen.



Schlauchschellen

<p>TORRO® </p> <p>Der perfekte Allrounder nach DIN 3017. Passend für die unterschiedlichsten Durchmesser und Anwendungen. Erhältlich im Sortiment.</p> 	<p>TORRO® WF </p> <p>Mit integrierter Feder für eine dauerhafte Abdichtung über einen großen Temperaturbereich. Erhältlich im Sortiment.</p> 	<p>Original </p> <p>Erstklassige Qualität mit einem ultrastarken einteiligen Gehäuse für ein hohes Anzugsdrehmoment. Erhältlich im Sortiment.</p> 	<p>Mini </p> <p>Kleine Schraubschelle für dünnwandige Schläuche. Erhältlich im Sortiment.</p> 	<p>GBS </p> <p>Schwerlast-Gelenkbolzenschelle mit mechanischer Einhängung.</p> 
<p>Constant-Torque Standard </p> <p>Der Durchmesser der Schelle vergrößert oder verkleinert sich automatisch bei Veränderung der Betriebs- oder Umgebungstemperatur.</p> 	<p>S/SP </p> <p>Robuste Spannbackenschelle in ein- oder zweiseitiger Ausführung nach DIN 3016, 3017 mit hoher Spannkraft.</p> 	<p>COBRA </p> <p>Einteilige Schlauchschelle zur schnellen und einfachen Montage selbst unter beengten Verhältnissen. Erhältlich im Sortiment.</p> 	<p>Ohrklemmen </p> <p>Die schraublosen 1- und 2-Ohr-Klemmen sind schnell, einfach und sicher montiert.</p> 	<p>OhrklemmePro³⁶⁰ </p> <p>Glatte Innenseite (ohne Stufen) für eine 360°-Abdichtung rund um den Schlauch.</p> 

Rohrverbinder

FGR Flex E **NORMA**

Axial nicht zugfeste Kupplungen zum wirtschaftlichen und zuverlässigen Verbinden von glattendigen Rohren (Metall, Stahl, Kunststoff, Gusseisen, Beton).



FGR Grip E **NORMA**

Axial zugfeste Kupplungen zum wirtschaftlichen und zuverlässigen Verbinden von glattendigen Rohren (Stahl, Edelstahl, Gusseisen).



FGR REP E **NORMA**

Nicht zugfeste Reparaturkupplungen für eine schnelle und einfache Reparatur von defekten Metall- und Kunststoffrohren.



DCS RAPID **NORMA**

Für schnelles und einfaches Verbinden von Formstücken und Rohren aus Gusseisen gemäß EN 877.



DCS Rekord Kralle **NORMA**

Axial zugfeste Kralle, die hohen Zugbelastungen standhält. Für die Verwendung mit DCS RAPID.



Befestigungslösungen

RS **NORMA**

Rohrhalterungsschellen zur sicheren Befestigung von Rohren, Schläuchen, Kabeln und Kabelbäumen. Einfache Montage und bewährte Qualität.



RSGU **NORMA**

Rohrhalterungsschellen zur sicheren Befestigung von Rohren, Schläuchen, Kabeln und Kabelbäumen. Das Gummiprofil schützt vor Vibration und Kriechwasser.




NORMETTA® **NORMA**

Endlosband in glatter Ausführung oder mit durchgängiger Prägung erhältlich. 4 verschiedene Verschlussarten.



Strip Steel **NORMA**

Endlosband zur Herstellung von Schellen mit verschiedenen Durchmessern. Für die Verwendung mit Quick-Lock-Gehäusen.



Quick Lock **NORMA**

Das Band lässt sich an den Durchmesser des Rohrs anpassen. Das Quick-Lock-Gehäuse ermöglicht eine einfache und schnelle Montage.



Kabelbinder **NORMA**

Zum Sichern von Kabeln in Elektroinstallationen, Industriekabeln, usw. Hergestellt aus Polyamid 6.6.



Endlos-Spannbandsystem **NORMA**

Speziell geeignet für Befestigungs- und Reparaturarbeiten. Länge des Bandes: 3 m oder 5 m.



HVAC Clip **NORMA**

Kostengünstige, leichte und flexible Alternative zu Spiralschlauchscheiden.



Schlauchverbinder

NORMAPLAST® **NORMA**

Sicheres und zuverlässiges Verbinden medienführender Schläuche und Kunststoffrohre (Ausnahme: medizinische Anwendungen). **Erhältlich in vielen Ausführungen.**

WES YS GN



Klemmverschraubungen

Klemmverschraubungen PN 10 **NORMA**

Schnelles und sicheres Verbinden von Polyethylen-schläuchen zur Bewässerung oder für den häuslichen Bedarf. **Erhältlich in vielen Ausführungen.**



Klemmverschraubungen PN 16 **NORMA**

Schnelles und sicheres Verbinden von Polyethylen-schläuchen für den industriellen, gewerblichen oder häuslichen Bedarf. **Erhältlich in vielen Ausführungen.**



MARLIN PN 16 **NORMA**

QuickTight-Technologie zum Verbinden von Schläuchen aus Polyethylen. Für Trinkwasseranwendungen zertifiziert. **Erhältlich in vielen Ausführungen.**



Für schnellere Wasserinstallationen!




NORMETTA®
Spann-/Abschneidewerkzeug **NORMA**




COBRA
Handzange **NORMA**



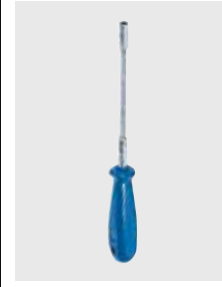
Ohrklemmenzange **NORMA**



TORRO®
Schraubendreher **NORMA**



ABA Flexibler
Schraubendreher **ABA**




TORRO®
Sortimente **NORMA**

Clevere Produktauswahl im praktischen und übersichtlichen Sortimentskoffer. **Erhältlich in verschiedenen Ausführungen.**



ABA
Sortimente **ABA**

Mit dieser praktischen Lösung haben Sie eine ganze Auswahl an Schellen in unterschiedlichen Größen zur Hand. **Erhältlich in verschiedenen Ausführungen.**



Fuel Line
Repair Kit **NORMA**

Kostengünstige Lösung, um Schadstellen zu reparieren, anstatt komplette Kraftstoffleitungen auszutauschen.



Kraftstoffleitungen in unter 5 Min. reparieren!



Lernen Sie unser komplettes Portfolio kennen



Das wollen Sie näher sehen? Einfach QR-Code scannen und Katalog herunterladen.



NORMA
Produktkatalog

qrco.de/norma-de




ABA
Produktkatalog

qrco.de/aba-de



Broschüre
Automotive
Aftermarket

qrco.de/auto-de



Katalog
Bewässerungs-
systeme

qrco.de/irrigation-de

Ein Marktführer an Ihrer Seite

Aus dem kleinen Familienunternehmen, das vor mehr als 70 Jahren Schlauchschellen ausschließlich für den deutschen Markt produzierte, ist ein weltweit führender Hersteller von Befestigungs- und Verbindungslösungen geworden. Heute vertrauen Kunden aus aller Welt auf die Qualität unserer Produkte. Entdecken Sie selbst, in welchen Bereichen die NORMA Group Ihr Unternehmen unterstützen kann.



Mit über 40.000 Produkten haben wir garantiert die richtige Lösung für Sie, ganz gleich, wie komplex Ihr Bedarf an Verbindungstechnik auch sein mag!



Unsere Produkte werden auf Herz und Nieren geprüft – 30.000 Stunden pro Jahr, in denen unsere Produkte auf ihre gleichbleibend hohe Qualität hin getestet werden.



Wir sind Europas größter Hersteller von Schneckengewindeschellen. Allein von der TORRO® produzieren wir täglich rund 1,5 Millionen Stück.



Schon gewusst?

NORMA war 1998 maßgeblich an der Ausarbeitung der DIN-Norm für Schneckengewindeschellen beteiligt. Damit haben wir den Standard gesetzt, nach dem heute jeder arbeitet.



Pluspunkte für Profis:



Passgenau und zuverlässig:

Wir entwickeln unsere Produkte für höchste Leistung und Langlebigkeit. Das bedeutet für Sie eine längere Nutzungsdauer bei deutlich geringeren Wartungskosten.



Einfache Handhabung:

Unsere Produkte überzeugen nicht nur durch exzellente Performance, sondern auch durch gutes Handling und einfache Installation.















Vielfältiges Produktportfolio:

Für nahezu jede Verbindung oder Reparatur bieten wir eine Lösung, unabhängig von Branche und Anwendung.

Vielfältige Einsatzbereiche

Ganz gleich, in welcher Branche Sie tätig sind und für welche Anwendung Sie eine Verbindungs- oder Befestigungslösung benötigen: bei uns finden Sie mit Sicherheit das richtige Produkt!

 Technischer Handel	 Maschinenbau	 Weiße Ware	 Chemische Industrie
 Automotive Aftermarket	 Landwirtschaft	 Schienenverkehr	 Marine & Schiffbau
 Technische Gebäudeausrüstung	 Hoch- und Tiefbau	 Bewässerung	 Pharma & Biotech

Sie möchten mit uns in Kontakt treten? Wir freuen uns auf Sie!

NORMA Group Holding GmbH
Edisonstraße 4
63477 Maintal | Germany

+49 6181-403-0
norma-connects@normagroup.com

Ihr Vertriebspartner vor Ort: