

## NORMACLAMP® TORRO® Montaj fikstürü



## NORMACLAMP® TORRO® MONTAJ FIKSTÜRÜ

Adı	Ürün No.
TORRO MONTAJ FIKSTÜRÜ	0126 9900 001

## NORMACLAMP® Cobra Pnömatik pensler




Pnömatik destekli bu pensler endüstriyel uygulamalarda montaj yapmak için idealdirler; seri montaj gerektiren büyük miktarlarda işler kolayca yapılabilir.

## NORMACLAMP® COBRA PNÖMATİK PENSLER

Adı	Ürün No.
KOBRA PNÖMATİK PENSLER	0110 8420 010

## NORMACLAMP® FBS Pnömatik pensler



## 1 MODEL S

Kelepçe kafasına yukarıdan yaklaşılan "dikey" montaj operasyonlarına uygundur. Büyük miktarda seri montajlar için idealdir.

## 2 Model W

Kelepçe kafasına yandan yaklaşılan "yatay" montaj operasyonlarına uygundur. Büyük miktarda seri montajlar için.

## NORMACLAMP® FBS PNÖMATİK PENSLER TİP S

Adı	Ürün No.
FBS PNÖMATİK PENSLER TİP S	0115 0000 911*1
FBS PNÖMATİK PENSLER TİP S	0115 0000 912*2

## NORMACLAMP® FBS PNÖMATİK PENSLER TİP W

Adı	Ürün No.
FBS PNÖMATİK PENSLER TİP W	0115 0000 919*1
FBS PNÖMATİK PENSLER TİP W	0115 0000 920*2

\*1 çene bırakma öncesinde açılır

\*2 çene bırakma sonrasında kapanır

## NORMACLAMP® FBS C Çokamaçlı sökme aleti



Önceden açılmış FBS C yalnızca bizim açma aletimizle açılabilir.

## NORMACLAMP® FBS C ÇOKAMAÇLI SÖKME ALETİ

Adı	Ürün No.
FBS C ÇOKAMAÇLI SÖKME ALETİ	0115 0000 936

## NORMACONNECT® FGR REP E için montaj yardım aracı



YENİ

### NORMACONNECT® FGR - REP-E İÇİN MONTAJ YARDIM ARACI

Adı	Ürün No.
FGR REP E MONTAJ YARDIMI	0572 0000 001


## NORMAFIX® Kablo bağı pensleri




1



2



3



4



5



6

### 1 NORMAFIX® KABLO BAĞI PENSLERİ 2,2 İLA 4,8 MM

Adı	Ürün No.
NAYLON KABLO BAĞI İÇİN PENSLER 2,2 İLA 4,8 MM - YARI OTOMATİK	0860 1000 001

### 2 NORMAFIX® KABLO BAĞI PENSLERİ 4,8 İLA 7,8 MM

Adı	Ürün No.
NAYLON KABLO BAĞI İÇİN PENSLER 4,8 İLA 7,8 MM - YARI OTOMATİK	0860 1000 004

### 3 NORMAFIX® KABLO BAĞI PENSLERİ 3,6 İLA 13 MM

Adı	Ürün No.
NAYLON KABLO BAĞI İÇİN PENSLER 3,6 İLA 13 MM - MANUEL	0860 1000 005

### 4 NORMAFIX® KABLO BAĞI PENSLERİ 4,7 İLA 13 MM

Adı	Ürün No.
NAYLON KABLO BAĞI İÇİN PENSLER 4,7 İLA 13 MM - MANUEL	0892 0000 003

### 5 NORMAFIX® PASLANMAZ ÇELİK BİLYA KİLİTLEMELİ KELEPÇE PENSLERİ KABLO BAĞLARI 3,8 İLA 9 MM

Adı	Ürün No.
PASLANMAZ ÇELİK BİLYA KİLİTLEMELİ KELEPÇE PENSLERİ KABLO BAĞLARI 3,8 İLA 9 MM - YARI OTOMATİK	0892 0000 001

### 6 NORMAFIX® PASLANMAZ ÇELİK BİLYA KİLİTLEMELİ KELEPÇE KABLO BAĞLARI PENSLERİ 3,8 İLA 9 MM

Adı	Ürün No.
PASLANMAZ ÇELİK BİLYA KİLİTLEMELİ KELEPÇE PENSLERİ KABLO BAĞLARI 3,8 İLA 9 MM - MANUEL	0892 0000 002

YENİ

## NORMAFIX® NORMETTA® Montaj ve kesme aleti



Bu yüksek kaliteli döküm alet profesyonel işler için önerilir. Kullanımı kolaydır, 10.000 N (1000 KP) civarında gerilme kuvveti sağlar.

### NORMAFIX® NORMETTA MONTAJ VE KESME ALETİ

Adı	Ürün No.
MONTAJ VE KESME ALETİ	0560 8555 001

## NORMACLAMP® Kulaklı klips pensleri



## NORMACLAMP® KULAKLI KLİPS PENSLERİ

Adı	Ürün No.
KULAKLI KLİPS PENSİ UÇTAN KAPATMA	0819 0022 094
KULAKLI KLİPS PENSİ YANDAN KAPATMA	0819 0022 095

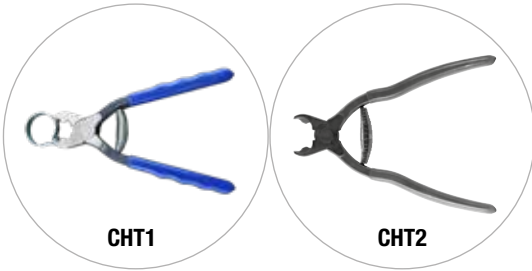
## NORMACLAMP® Düz montaj kulaklı klips pensleri



## NORMACLAMP® DÜZ MONTAJ İÇİN KULAKLI KLİPS PENSLERİ

Adı	Ürün No.
DÜZ MONTAJ İÇİN KULAKLI KLİPS PENSLERİ	0819 0022 161

## NORMACLAMP® COBRA Pensler



CHT1

CHT2

Bu penslerle hassas takma ve sökme yapılır. Penslerin kafa uçları, klipsin alet kavrama noktalarında sıkı bir tutma sağlar. Pürüzsüz çalışan entegre yay elemanı pensleri sürekli açık tutar, hızlı ve rahat çalışmaya imkan verir.

CHT 1 bağlama ve demonte yapar.

CHT 2 sadece bağlama yapar.

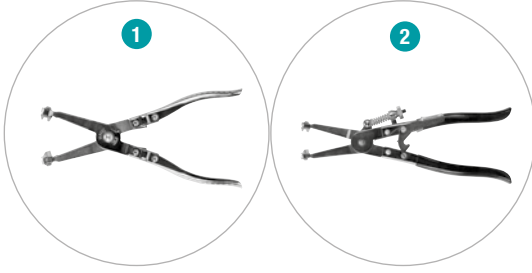
## NORMACLAMP® COBRA CHT 1

Adı	Ürün No.
COBRA CHT 1	0110 8420 000

## NORMACLAMP® COBRA CHT 2

Adı	Ürün No.
COBRA CHT 2	0110 8420 004

## NORMACLAMP® FBS Pensler



- 1 Tip 1: küçük nominal çaplar için (en fazla 40 mm).
- 2 Tip 2: tüm çaplar içindir; pensi konumunda tutmaya yarayan entegre güvenlik kolu vardır.

### NORMACLAMP® FBS PENS

Adı	Ürün No.
FBS PENS	0115 0000 903

### NORMACLAMP® FBS ENTEGRE GÜVENLİK KOLLU PENS

Adı	Ürün No.
FBS ENTEGRE GÜVENLİK KOLLU PENS	0115 0000 904

FBS R için pensler istek üzerine temin edilir

## NORMAFIX® RSGUV 1 / RSV 1 Pensler



YENİ

RSGUV 1 / RSV 1 standart klipslerin profesyonel montajı içindir, bant genişliğine bağlı olarak iki tip pens vardır:

### NORMAFIX® RSGUV 1 / RSV 1 PENS

Adı	Ürün No.
RSGUV 1 / RSV 1 PENSLER 15	0981 0000 151
RSGUV 1 / RSV 1 PENSLER 20	0981 0000 201

## NORMACLAMP® TORRO® Tornavida SW6, SW7, SW6/7



### NORMACLAMP® TORRO® TORNAVİDA SW6, SW7, SW6/7

Adı	Ürün No.
SW6	0000 0000 899
SW7	0000 0000 898
SW6/7	0000 0000 894

## NORMACLAMP® Ayar korumalı tornavida



YENİ

### NORMACLAMP® AYAR KORUMALI TORNAVİDA

Adı	Ürün No.
AYAR KORUMALI TORNAVİDA	0126 9900 003

## NORMACLAMP® T Tipi Yüksek Tork Tornavidası



### NORMACLAMP® T TIPI YÜKSEK TORK TORNAVİDASI

Adı	Ürün No.
T TIPI YÜKSEK TORK TORNAVİDASI	0560 6600 001

## NORMAFIX® Boru kelepçesi bağlantı parçaları Altigen anahtar



### NORMAFIX® ALTİGEN ANAHTAR

Adı	Çap mm	Galvanizli çelik Ürün No.
ALTİGEN ANAHTAR 26.9/33.7	26,9/33,7	0819 6332 001
ALTİGEN ANAHTAR 42.4/48.3/60.3	42,4/48,3/60,3	0819 6332 002

### NORMAFIX® Boru kelepçesi bağlantı parçaları Alüminyum uç kapağı



#### NORMAFIX® ALÜMİNYUM UÇ KAPAĞI

Adı	Çap mm	Alüminyum Ürün No.
ALÜMİNYUM UÇ KAPAĞI 33.7	33,7	0819 6329 034
ALÜMİNYUM UÇ KAPAĞI 42.4	42,4	0819 6329 042
ALÜMİNYUM UÇ KAPAĞI 48,3	48,3	0819 6329 048

### NORMAFIX® Boru kelepçesi bağlantı parçaları Plastik uç kapağı



#### NORMAFIX® PLASTİK UÇ KAPAĞI

Adı	Çap mm	Plastik Ürün No.
PLASTİK UÇ KAPAĞI 33.7	33,7	0819 6330 034
PLASTİK UÇ KAPAĞI 42.4	42,4	0819 6330 042
PLASTİK UÇ KAPAĞI 48.3	48,3	0819 6330 048

### NORMAFIX® Boru kelepçesi bağlantı parçaları Yedek vidalar



#### NORMAFIX® YEDEK VİDA

Adı	Çap mm	Paslanmaz çelik Ürün No.
YEDEK VİDA 26.9/33.7	26,9/33,7	0819 6331 001
YEDEK VİDA 42.4/48.3/60.3	42,4/48,3/60,3	0819 6331 002

### NORMAFIX® Sokak lambası koruma şeridi



#### NORMAFIX® SOKAK LAMBASI KORUMA ŞERİDİ

Adı	Uzunluk m	PVC Ürün No.
SİYAH EPDM KORUMA ŞERİDİ 10 METRELİK RULO	10	0560 7640 010
SAR-KORU SERTLEŞTİRİCİ GERİLEBİLİR ŞERİT - SİYAH 2,4 METRE	2,4	0560 7640 002
SAR-KORU SERTLEŞTİRİCİ GERİLEBİLİR ŞERİT - SİYAH 4,8 METRE	4,8	0560 7640 004

## NORMAFIX® Kablo bağı Kablo bağı duvar prizi dayanakları

Duvara kablo ve boru sabitlemek için. 9 mm genişliğe kadar olan kablo bağlarının montajı çok kolay olur.



### NORMAFIX® KABLO BAĞLARI İÇİN DUVAR PRİZİ DAYANAKLARI

Adı	PA 6.6		
	Beyaz	Siyah	Gri
	Ürün No.	Ürün No.	Ürün No.
KABLO BAĞLARI İÇİN KANATSIZ DUVAR PRİZİ DAYANAKLARI 8 MM DAYANAK	0860 0701 002	0860 0701 001	
KABLO BAĞLARI İÇİN KANATLI DUVAR PRİZİ DAYANAKLARI 6 MM DAYANAK	0860 0701 112	0860 0701 111	0860 0703 111
KABLO BAĞLARI İÇİN KANATLI DUVAR PRİZİ DAYANAKLARI 8 MM DAYANAK	0860 0701 102	0860 0701 101	0860 0703 101

## NORMAFIX® Kablo bağı Kablo montaj dayanakları

Duvara kablo ve boru sabitlemek için. 9 mm genişliğe kadar olan kablo bağlarının montajı çok kolay olur.



### NORMAFIX® KABLO BAĞI MONTAJ DAYANAKLARI YAPIŞKANSIZ

Giriş sayısı	Adı	Uygun kablo bağı bant genişliği	Boyutlar (mm)					PA 6.6	
			A	B	C	F	H	Beyaz	Siyah
			Ürün No.	Ürün No.					
1	KABLO BAĞI MONTAJ DAYANAKLARI YAPIŞKANSIZ 3.6	3,6	19	19	4,2	4	5	0860 0811 001	0860 0812 001
	KABLO BAĞI MONTAJ DAYANAKLARI YAPIŞKANSIZ 4.8	4,8	27	27	4,2	6	7,4	0860 0811 002	0860 0812 002
2	KABLO BAĞI MONTAJ DAYANAKLARI YAPIŞKANSIZ 3.6	3,6	19	19	4,1	4	5	0860 0911 001	0860 0912 001
	KABLO BAĞI MONTAJ DAYANAKLARI YAPIŞKANSIZ 4.8	4,8	27	27	4,8	6	6,5	0860 0911 002	0860 0912 002

### NORMAFIX® KABLO BAĞI MONTAJ DAYANAKLARI YAPIŞKANLI

Giriş sayısı	Adı	Uygun kablo bağı bant genişliği	Boyutlar (mm)					PA 6.6	
			A	B	C	F	H	Beyaz	Siyah
			Ürün No.	Ürün No.					
1	KABLO BAĞI MONTAJ DAYANAKLARI YAPIŞKANLI 3.6	3,6	19	19	4,2	4	5	0860 0831 001	0860 0832 001
	KABLO BAĞI MONTAJ DAYANAKLARI YAPIŞKANLI 4.8	4,8	27	27	4,2	6	7,4	0860 0831 002	0860 0832 002
2	KABLO BAĞI MONTAJ DAYANAKLARI YAPIŞKANLI 3.6	3,6	19	19	4,1	4	5	0860 0931 001	0860 0932 001
	KABLO BAĞI MONTAJ DAYANAKLARI YAPIŞKANLI 4.8	4,8	27	27	4,8	6	6,5	0860 0931 002	0860 0932 002