

## Dispositif d'assemblage NORMACLAMP® TORRO®



### DISPOSITIF D'ASSEMBLAGE NORMACLAMP® TORRO®

Désignation	Réf. produit
DISPOSITIF D'ASSEMBLAGE	0126 9900 001

## Pinces pneumatiques NORMACLAMP® COBRA

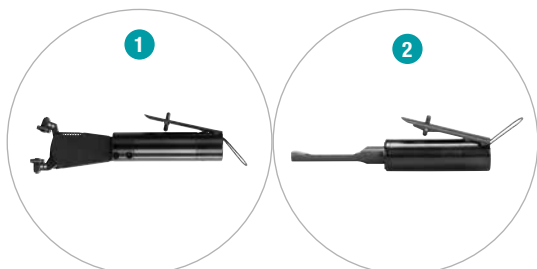


Ces pinces assistées de façon pneumatique sont un outil de pose idéal pour les applications industrielles. Elles facilitent la pose en série impliquant de grandes quantités.

### PINCES PNEUMATIQUES NORMACLAMP® COBRA

Désignation	Réf. produit
PINCES PNEUMATIQUES COBRA	0110 8420 010

## Pinces pneumatiques NORMACLAMP® FBS 1



### Version S

Adaptée aux opérations d'assemblage « vertical », la tête du collier étant saisie par le dessus. Idéale pour l'assemblage de séries de volume conséquent.

### 2

### Version W

Adaptée aux opérations d'assemblage « horizontal », la tête du collier étant saisie par le côté. Pour l'assemblage de séries de volume conséquent.

### PINCES PNEUMATIQUES NORMACLAMP® FBS TYPE S

Désignation	Réf. produit
PINCES PNEUMATIQUES FBS TYPE S	0115 0000 911*1
PINCES PNEUMATIQUES FBS TYPE S	0115 0000 912*2

### PINCES PNEUMATIQUES NORMACLAMP® FBS TYPE W

Désignation	Réf. produit
PINCES PNEUMATIQUES FBS TYPE W	0115 0000 919*1
PINCES PNEUMATIQUES FBS TYPE W	0115 0000 920*2

\*1 les mâchoires sont ouvertes avant la libération

\*2 les mâchoires sont fermées avant la libération

## Outil multi-ouverture NORMACLAMP® FBS C



Pour déverrouiller un FBS C pré-ouvert, seul notre outil d'ouverture est autorisé.

### OUTIL MULTI-OUVERTURE NORMACLAMP® FBS C

Désignation	Réf. produit
OUTIL MULTI-OUVERTURE FBS C	0115 0000 936

## NORMACONNECT® FGR Aide au montage pour REP E



NOUVEAU

### NORMACONNECT® FGR AIDE AU MONTAGE POUR REP E

Désignation	Product No.
FGR REP E AIDE AU MONTAGE	0572 0000 001


## Pinces pour attache-câble NORMAFIX®



1



2



3



4



5



6

NOUVEAU

### 1 PINCES POUR ATTACHE-CÂBLE NORMAFIX® DE 2,2 À 4,8 MM

Désignation	Réf. produit
PINCES POUR ATTACHE-CÂBLES NYLON DE 2,2 À 4,8 MM - SEMI-AUTOMATIQUE	0860 1000 001

### 2 PINCES POUR ATTACHE-CÂBLE NORMAFIX® DE 4,8 À 7,8 MM

Désignation	Réf. produit
PINCES POUR ATTACHE-CÂBLES NYLON DE 4,8 À 7,8 MM - SEMI-AUTOMATIQUE	0860 1000 004

### 3 PINCES POUR ATTACHE-CÂBLE NORMAFIX® DE 3,6 À 13 MM

Désignation	Réf. produit
PINCES POUR ATTACHE-CÂBLES NYLON DE 3,6 À 13 MM - MANUEL	0860 1000 005

### 4 PINCES POUR ATTACHE-CÂBLE NORMAFIX® DE 4,7 À 13 MM

Désignation	Réf. produit
PINCES POUR ATTACHE-CÂBLES NYLON DE 4,7 À 13 MM - MANUEL	0892 0000 003

### 5 PINCES POUR ATTACHE-CÂBLES ACIER INOXYDABLE À BLOCAGE À BILLE NORMAFIX® DE 3,8 À 9 MM

Désignation	Réf. produit
PINCES POUR ATTACHE-CÂBLES ACIER INOXYDABLE À BLOCAGE À BILLE DE 3,8 À 9 MM - SEMI-AUTOMATIQUE	0892 0000 001

### 6 PINCES POUR ATTACHE-CÂBLES ACIER INOXYDABLE À BLOCAGE À BILLE NORMAFIX® DE 3,8 À 9 MM

Désignation	Réf. produit
PINCES POUR ATTACHE-CÂBLES ACIER INOXYDABLE À BLOCAGE À BILLE DE 3,8 À 9 MM - SEMI-AUTOMATIQUE	0892 0000 002

## NORMAFIX® NORMETTA® Outil de serrage et de découpe



Cet outil en fonte de haute qualité est recommandé pour le travail professionnel. Simple d'utilisation, il fournit une force de traction d'environ 10 000 N (1000 KP).

### OUTIL DE SERRAGE ET DE DÉCOUPE NORMAFIX® NORMETTA

Désignation	Réf. produit
OUTIL DE SERRAGE ET DE DÉCOUPE	0560 8555 001

## Pinces pour collier à oreilles NORMACLAMP®



### PINCES POUR COLLIER À OREILLES NORMACLAMP®

Désignation	Réf. produit
PINCES POUR COLLIER À OREILLES FERMETURE À L'EXTRÉMITÉ	0819 0022 094
PINCES POUR COLLIER À OREILLES FERMETURE LATÉRALE	0819 0022 095

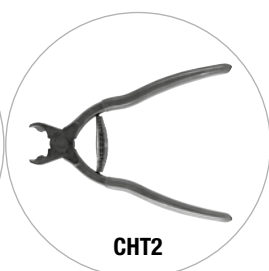
## Pinces pour collier à oreilles pour montage plat NORMACLAMP®



### PINCES POUR COLLIER À OREILLES POUR MONTAGE PLAT NORMACLAMP®

Désignation	Réf. produit
PINCES POUR COLLIER À OREILLES POUR MONTAGE PLAT	0819 0022 161

## Pinces portatives NORMACLAMP® COBRA



Ces pinces portatives permettent une installation et un retrait précis. Les embouts de la tête de la pince assurent une prise sûre au niveau des points de préhension du collier. L'élément de ressort intégré maintient les pinces ouvertes en permanence, pour vous offrir un travail rapide et confortable.

CHT 1 permet la pose et la dépose.

CHT 2 ne permet que la pose.


### NORMACLAMP® COBRA CHT 1

Désignation	Réf. produit
COBRA CHT 1	0110 8420 000

### NORMACLAMP® COBRA CHT 2

Désignation	Réf. produit
COBRA CHT 2	0110 8420 004

## Pinces portatives NORMACLAMP® FBS



1

2

Pour l'installation professionnelle de colliers FBS standard, deux types de pinces portatives sont disponibles selon la largeur de bande de diamètre nominal utilisée :

Type 1 : pour les diamètres nominaux fiables ( jusqu'à 40 mm ).

Type 2 : pour tous les diamètres, avec levier de sécurité intégré permettant de maintenir la pince en position.

### PINCES NORMACLAMP® FBS

Désignation	Réf. produit
PINCES FBS	0115 0000 903

### PINCES NORMACLAMP® FBS AVEC LEVIER DE SÉCURITÉ INTÉGRÉ

Désignation	Réf. produit
PINCES FBS AVEC LEVIER DE SÉCURITÉ INTÉGRÉ	0115 0000 904

Les pinces pour FBS R sont disponibles sur demande.

## NORMAFIX® RSGUV 1 / RSV 1 pinces portatives



NOUVEAU

Pour l'installation professionnelle des clips RSGUV 1 / RSV 1, deux types de pinces portatives sont disponibles selon la largeur de bande utilisée.

### NORMAFIX® RSGUV 1 / RSV 1 PINCES

Désignation	Product No.
RSGUV 1 / RSV 1 PINCES 15	0981 0000 151
RSGUV 1 / RSV 1 PINCES 20	0981 0000 201

## Tournevis NORMACLAMP® TORRO® SW6, SW7, SW6/7



### TOURNEVIS NORMACLAMP® TORRO® SW6, SW7, SW6/7

Désignation	Réf. produit
SW6	0000 0000 899
SW7	0000 0000 898
SW6/7	0000 0000 894

## NORMACLAMP® Tournevis de sécurité



NOUVEAU

### NORMACLAMP® TOURNEVIS DE SÉCURITÉ

Désignation	Product No.
TOURNEVIS DE SÉCURITÉ	0126 9900 003

## Tournevis T à forte tension NORMACLAMP®



### TOURNEVIS T À FORTE TENSION NORMACLAMP®

Désignation	Réf. produit
TOURNEVIS T POUR COLLIER À FORTE TENSION	0560 6600 001

## Raccords de constructions tubulaires NORMAFIX® Clé hexagonale



### CLÉ HEXAGONALE NORMAFIX®

Désignation	Diamètre en mm	Acier galvanisé Réf. produit
CLÉ HEXAGONALE 26,9/33,7	26,9/33,7	0819 6332 001
CLÉ HEXAGONALE 42,4/48,3/60,3	42,4/48,3/60,3	0819 6332 002

## Raccords de constructions tubulaires NORMAFIX® Bouchon de fin de ligne en aluminium



### BOUCHON DE FIN DE LIGNE EN ALUMINIUM NORMAFIX®

Désignation	Diamètre en mm	Aluminium Réf. produit
BOUCHON DE FIN DE LIGNE EN ALUMINIUM 33,7	33,7	0819 6329 034
BOUCHON DE FIN DE LIGNE EN ALUMINIUM 42,4	42,4	0819 6329 042
BOUCHON DE FIN DE LIGNE EN ALUMINIUM 48,3	48,3	0819 6329 048

## Raccords de constructions tubulaires NORMAFIX® Bouchon de fin de ligne en plastique



### BOUCHON DE FIN DE LIGNE EN PLASTIQUE NORMAFIX®

Désignation	Diamètre en mm	Plastique Réf. produit
BOUCHON DE FIN DE LIGNE EN PLASTIQUE 33,7	33,7	0819 6330 034
BOUCHON DE FIN DE LIGNE EN PLASTIQUE 42,4	42,4	0819 6330 042
BOUCHON DE FIN DE LIGNE EN PLASTIQUE 48,3	48,3	0819 6330 048

## Raccords de constructions tubulaires NORMAFIX® Vis de rechange



### VIS DE RECHANGE NORMAFIX®

Désignation	Diamètre en mm	Acier inoxydable Réf. produit
VIS DE RECHANGE 26,9/33,7	26,9/33,7	0819 6331 001
VIS DE RECHANGE 42,4/48,3/60,3	42,4/48,3/60,3	0819 6331 002

## NORMAFIX® Bande de protection



### BANDE DE PROTECTION NORMAFIX®

Désignation	Longueur en m	PVC Réf. produit
BANDE DE PROTECTION EPDM NOIR ROULEAU DE 10 MÈTRES	10	0560 7640 010
BANDE EXTENSIBLE DE VULCANISATION WRAP & SEAL - NOIR 2,4 MÈTRES	2,4	0560 7640 002
BANDE EXTENSIBLE DE VULCANISATION WRAP & SEAL - NOIR 4,8 MÈTRES	4,8	0560 7640 004

## Attache-câble NORMAFIX® Bases prise murale pour attache-câble

Pour fixer les câbles et tuyaux aux murs. Installation très facile pour attache-câbles jusqu'à 9 mm de large.



### BASES PRISE MURALE POUR ATTACHE-CÂBLE NORMAFIX®

Désignation	PA 6,6		
	Blanc	Noir	Gris
	Réf. produit	Réf. produit	Réf. produit
BASES PRISE MURALE POUR ATTACHE-CÂBLE SANS AILETTES BASE 8 MM	0860 0701 002	0860 0701 001	
BASES PRISE MURALE POUR ATTACHE-CÂBLE AVEC AILETTES BASE 6 MM	0860 0701 112	0860 0701 111	0860 0703 111
BASES PRISE MURALE POUR ATTACHE-CÂBLE AVEC AILETTES BASE 8 MM	0860 0701 102	0860 0701 101	0860 0703 101

## Attache-câble NORMAFIX® Bases de montage pour attache-câble

Pour fixer les câbles et tuyaux aux murs. Installation très facile pour attache-câbles jusqu'à 9 mm de large.



### BASES DE MONTAGE POUR ATTACHE-CÂBLE SANS ADHÉSIF NORMAFIX®

Nombre d'entrées	Désignation	Pour attache-câbles largeur de bande	Dimensions (mm)					PA 6,6	
			A	B	C	F	H	Blanc	Noir
			Réf. produit	Réf. produit					
1	BASES DE MONTAGE POUR ATTACHE-CÂBLE SANS ADHÉSIF 3,6	3,6	19	19	4,2	4	5	0860 0811 001	0860 0812 001
	BASES DE MONTAGE POUR ATTACHE-CÂBLE SANS ADHÉSIF 4,8	4,8	27	27	4,2	6	7,4	0860 0811 002	0860 0812 002
2	BASES DE MONTAGE POUR ATTACHE-CÂBLE SANS ADHÉSIF 3,6	3,6	19	19	4,1	4	5	0860 0911 001	0860 0912 001
	BASES DE MONTAGE POUR ATTACHE-CÂBLE SANS ADHÉSIF 4,8	4,8	27	27	4,8	6	6,5	0860 0911 002	0860 0912 002

### BASES DE MONTAGE POUR ATTACHE-CÂBLE AVEC ADHÉSIF NORMAFIX®

Nombre d'entrées	Désignation	Pour attache-câbles largeur de bande	Dimensions (mm)					PA 6,6	
			A	B	C	F	H	Blanc	Noir
			Réf. produit	Réf. produit					
1	BASES DE MONTAGE POUR ATTACHE-CÂBLE AVEC ADHÉSIF 3,6	3,6	19	19	4,2	4	5	0860 0831 001	0860 0832 001
	BASES DE MONTAGE POUR ATTACHE-CÂBLE AVEC ADHÉSIF 4,8	4,8	27	27	4,2	6	7,4	0860 0831 002	0860 0832 002
2	BASES DE MONTAGE POUR ATTACHE-CÂBLE AVEC ADHÉSIF 3,6	3,6	19	19	4,1	4	5	0860 0931 001	0860 0932 001
	BASES DE MONTAGE POUR ATTACHE-CÂBLE AVEC ADHÉSIF 4,8	4,8	27	27	4,8	6	6,5	0860 0931 002	0860 0932 002